

未就園児教室について

暑さが日々増していき、本格的な夏の季節はすぐそこまで来ているようです。

親子教室のお子さんたちは少しずつ慣れてきて、笑顔で参加する姿が見られるようになってきました。

さて、9月より未就園児教室へ移行します。移行にあたり、あらたに準備していただきたいものがありますので、内容をよくご確認のうえ、漏れのないように準備をお願いします。

保護者の方と離れての活動に戸惑ったり泣いたりするお子さんもいるかと思いますが、笑顔で送り出していただけるようお願いいたします。

【目的】

- ・園の様子に触れて園生活に期待感をもつ
- ・さまざまな経験や活動の中で、友だちとのかかわりを楽しむ
- ・身の回りのことを自分でしようとする

【期間】 9月6日(金)～3月7日(金)

※実施期間は予定です。今後変更する場合があります。

※親子教室はあやめ台幼稚園と合同で実施していましたが、9月より第二幼稚園で実施します。

※9月6日は親子で参加をお願いします(9月13日からはお子さんのみお預かりします)。

※新規のお申し込みは、あやめ台第二幼稚園 (TEL043-255-7211) までお願いします。

【参加形態】 毎週金曜日 9:30～11:15

【参加費】 1回につき 950円(傷害保険加入済)

※チケットは5枚綴りで4750円になります。事務窓口で購入してください。

※初回(9月6日)は親子で参加していただくため、900円を現金でお支払いください。

※参加当日の受付でのチケット準備はお子さんの受け入れの妨げとなります。

チケットはご家庭であらかじめ記名し、切り離してからお持ちください。

※使用しなかったチケットの返金は令和7年3月19日(水)までです。

忘れずに事務窓口までお持ちください。

【場所】 あやめ台第二幼稚園保育室

○園庭に面したテラスで受け入れ、引き渡しをします。

(9月13日以降は保護者の方には中には入りません)

〈一日の流れ〉

9:30~9:45	登園、入室 身支度 排泄 自由遊び	登園時間をお守りください。準備のため、9時30分以前には入室できません。 事務窓口でチケットを渡し、テラス前で名札をつけてからテラスでお子さんを送り出してください。 入室後は速やかにお帰りいただくようお願いします。
10:20頃~	朝の集まり 全体活動 排泄、降園準備 帰りの集まり	慣れてきたら活動を少しずつ取り入れていく予定です。 できる限り自分の力でできるよう援助、声かけをしていきます。ご家庭でもご協力をお願いします。
11:15	降園	11:10に全体の様子をお伝えしてからお子さんの引き渡しをします。声をかけるまで、保育室テラスが見える場所(お子さんからは見えない場所)でお待ちください。

【持ち物】 ※すべて見やすい位置に記名をしてください。また、持ち物(上靴・水筒・リュック)は本人が扱えるように練習しておいてください。

○上靴(白無地のバレースューズ)

・全体的に白ければゴムの有色は可です。

○紐がついている水筒(コップ付きでないもの)

・中身は水または砂糖の入っていないお茶類

○リュックサック(下記のものが入る大きさ)

・お手拭きタオル

(スタンドにかけて使用しますので、ひもをつけてください。)

・着替え一式

(パンツ、ズボンが多めにお持ちください。靴下も入れておいてください。)

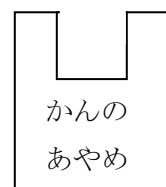
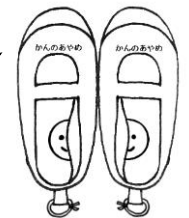
・汚れた衣服を入れるためのビニール袋、2~3枚



・おむつを着用しているお子さんは、替えのおむつを2~3枚

(1枚1枚に記名をしてください。)*おしりふきはいいりません。

・上とかかとの部分に記名。
・中底に絵を描いたり、しるしをつけたりすると左右がわかりやすい。
・かかとのつまみに小さなゴムを通し、輪にすると履きやすくなる。



※タオルをかけたり、リュックサックをロッカーにかけたりする練習をしますので、9月6日も上記の持ち物をご準備ください。

【服装】

- ・動きやすく、汚れてもよい服装。自分で着脱できるもの。
- ・スカートは避け、ズボンを着用してください。
- ・長い丈のTシャツ（チュニック等）は、排泄時に汚してしまうことがあるので、おやめください。
- ・着脱が難しいため、ロンパースタイプの下着、タイツはおやめください。
- ・髪留めは角のないものをお使いください。ピン留めやカチューシャは使わないようお願いいたします。

※絵の具等で汚れる可能性もあります。あらかじめご了承ください。

※上着、レインコートのお預かりはできません。お持ち帰りください。

また、雨天時の園内でのお子さんの傘の使用も、危険防止のためできません。保護者の方が管理してください。

※冬場でも室内は暖かいので、着せすぎには注意してください。


今後の活動予定

9月	6	13	20	27	
10月	4	11	18	25	
11月	1	8	15	22	29
12月	6	13			

☆お子さんの所持品の置き場をマークで区別します。9月6日にお子さんとマークや置き場を確認し、教えながら所持品の始末をしてください。

翌週からはお子さんのみになりますので、一緒に行ってください。

所持品始末の方法は黒板に貼っておきますのでそちらをご覧ください。



【その他のお願い】

☆園では保護者の方とのサポートシステムとして『コミュなび』を導入し、登録をお願いしています。手紙はコミュなび内の「ぎゅっとなび」（園の書類）に掲載します。

緊急連絡が必要な際には「連絡なび」からメールを一斉送信します。また、欠席連絡も「出欠申請なび」からできます。

- ・お休みされる場合は当日 9時までに 「出欠申請なび」で連絡をお願いします。9時以降は直接園に電話連絡をしてください。
- ・園に玩具や、絵本、食べ物等を持ってこないでください。
- ・お子さんをお預かりしている間、保護者の方は園内でお待ちいただくことはできません。11:10にお迎えに来ていただくようお願いいたします。
- ・台風、大雪時は休園になる場合があります。その際の連絡は「連絡なび」で送信、ホームページにも掲載しますので、ご確認をお願いします。

※ご不明な点がありましたら、あやめ台第二幼稚園（Tel.043-255-7211）までご連絡ください。

☆夏はトイレトレーニングのチャンスです！！☆

薄着になるこの時期は、トイレトレーニングに最適な時期と言われています。

まだオムツがとれていないお子さんは、トイレトレーニングを始めてみましょう。

9月から教室でもトイレトレーニングをしていきます。

★安心してできる場所★

お子さんがトイレに興味をもてるように、好きなキャラクターの絵を飾ったり、人形や好きなおもちゃなどを置いたり、安心できる環境づくりをしてみましょう。

★時間の感覚を身につける★

朝食やお出かけ、入浴などの前に時間を決めて誘ってみましょう。習慣になるといいですね。

★濡れている感覚を知る★

パンツを履いて生活すると、自分で排泄をしたという感覚が身につきます。

夜はオムツでも、日中はパンツを履いてみましょう。

いやがっているときは無理せず、少しでも排泄ができたときにはたくさんほめて、また挑戦しようという気持ちをもつことが大切です。

失敗しても叱らず、「次は教えてね。」と伝えましょう。

情報交換をしながら、あせらず一緒にトイレトレーニングを進めていきましょう！！

